



에너지절약통합포탈 화면오류 해결 방안

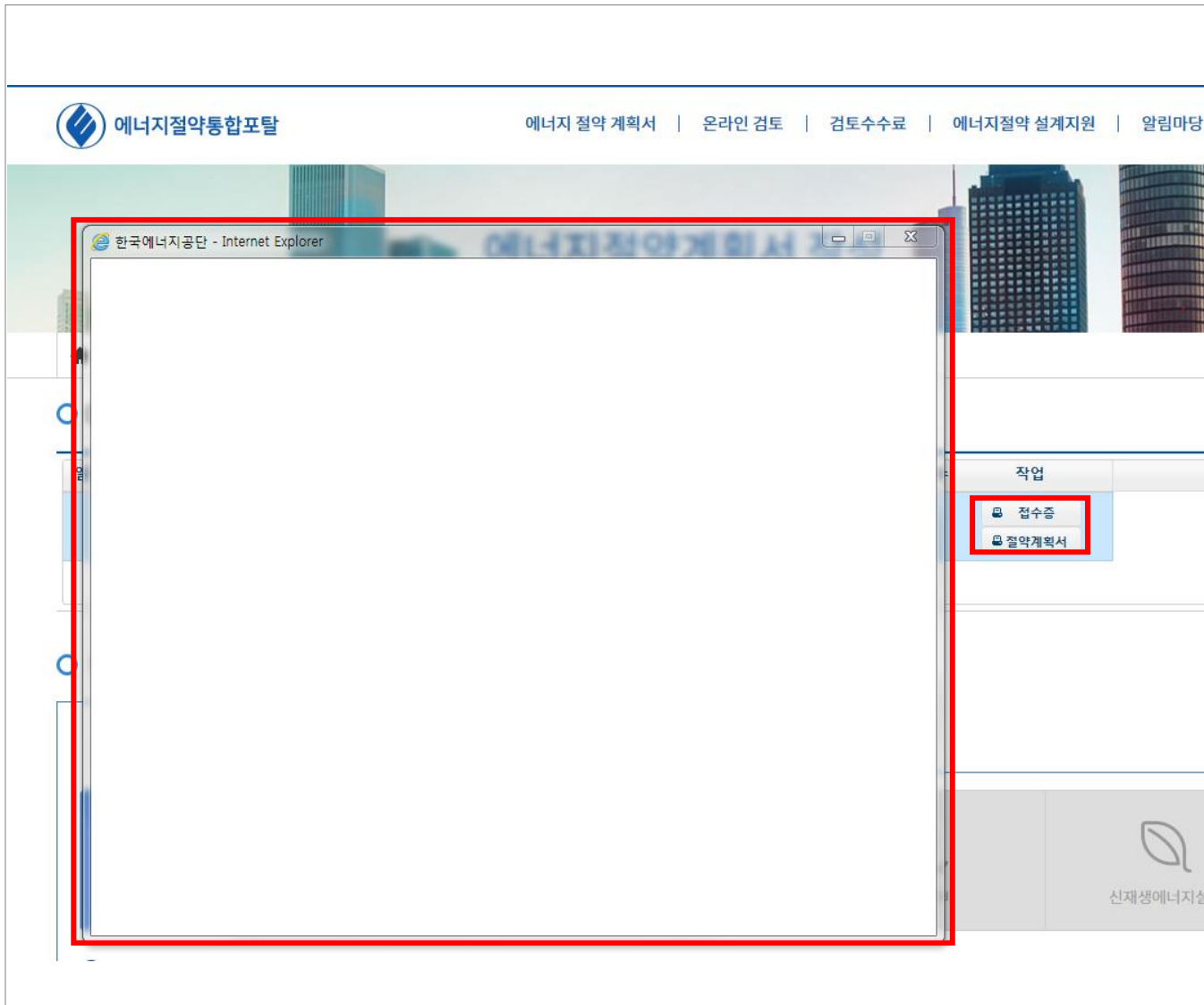


01 온라인검토시스템 에너지절약통합포탈

1-1) 접수증, 검토 필증 및 에너지절약계획서 클릭 시 흰색으로 보이는 경우

기능설명

※ 접수증, 검토 필증 및 에너지절약계획서 클릭 시 흰색으로 보이는 경우



01

온라인검토시스템 에너지절약통합포탈

1-3) 우편번호 검색 후 화면이 넘어가지 않는 경우

기능설명

※ 우편번호 검색 후 화면이 넘어가지 않는 경우

세금계산서 발행 정보

개인 회사(법인, 개인사업자)

상호(법인명)

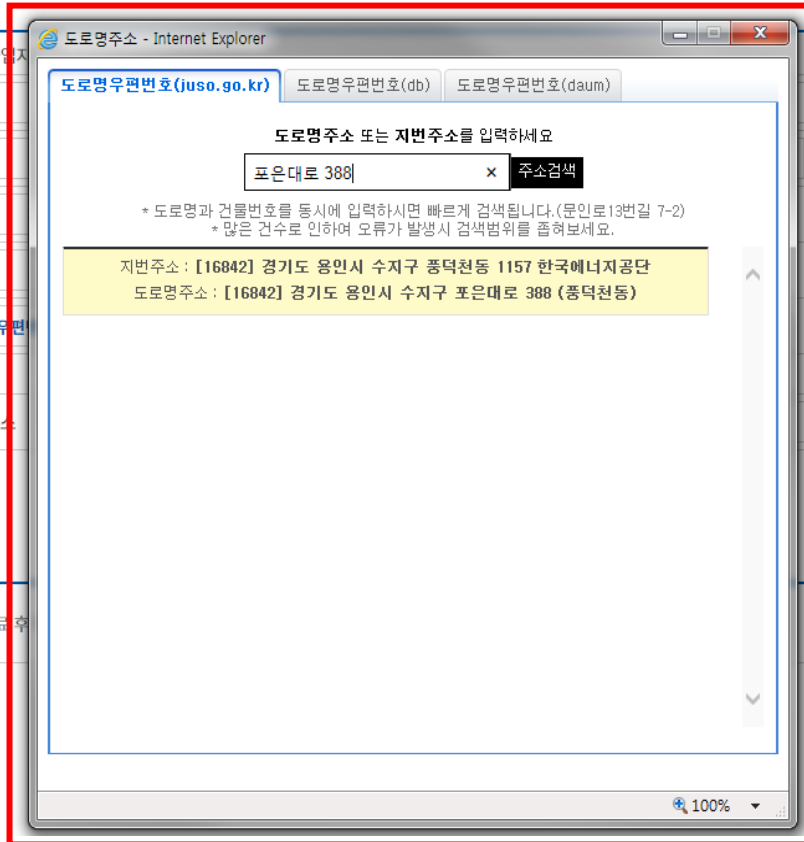
사업자등록번호

업태

발행구분 선택

주소

상세주소



계좌이체 정보안내

계좌이체 정보는 결제정보 입력완료 후

인터넷 환경설정 방법

02

온라인검토시스템

에너지절약통합포탈

2-1) 해결방안(인터넷 환경설정)

인터넷 작업환경

- 주소 창에 '**http**' 로 접속하였는지 확인(https 이면 재접속 할 것)
- '**인터넷 익스플로러**' 로 접속하였는지 확인

인터넷 옵션

- 도구 - 보안 - 신뢰할 수 있는 사이트에 주소 추가
- ① kemco.or.kr ② energy.or.kr

팝업차단 설정

- 도구 - 팝업 차단 - 팝업차단 설정 - 허용할 웹 사이트 주소에 추가
- ① kemco.or.kr ② energy.or.kr

호환성 보기 설정

- 도구 - 호환성 보기 설정 - 웹사이트 추가
- ① kemco.or.kr ② energy.or.kr
- **새로 고침(F5)** 후 재시도

02

온라인검토시스템 에너지절약통합포탈

2-1) 해결방안(인터넷 환경설정)

기능설명

1. 에너지절약통합포탈 사이트 접속 시,
주소 입력내용이 https 아닌 **http** 인지 확인
해야 합니다.

※ 크롬과 같은 작업환경에서는 진행되지 않으니,
꼭 **인터넷 익스플로러**(Internet Exproler)를 이
용해야 합니다.



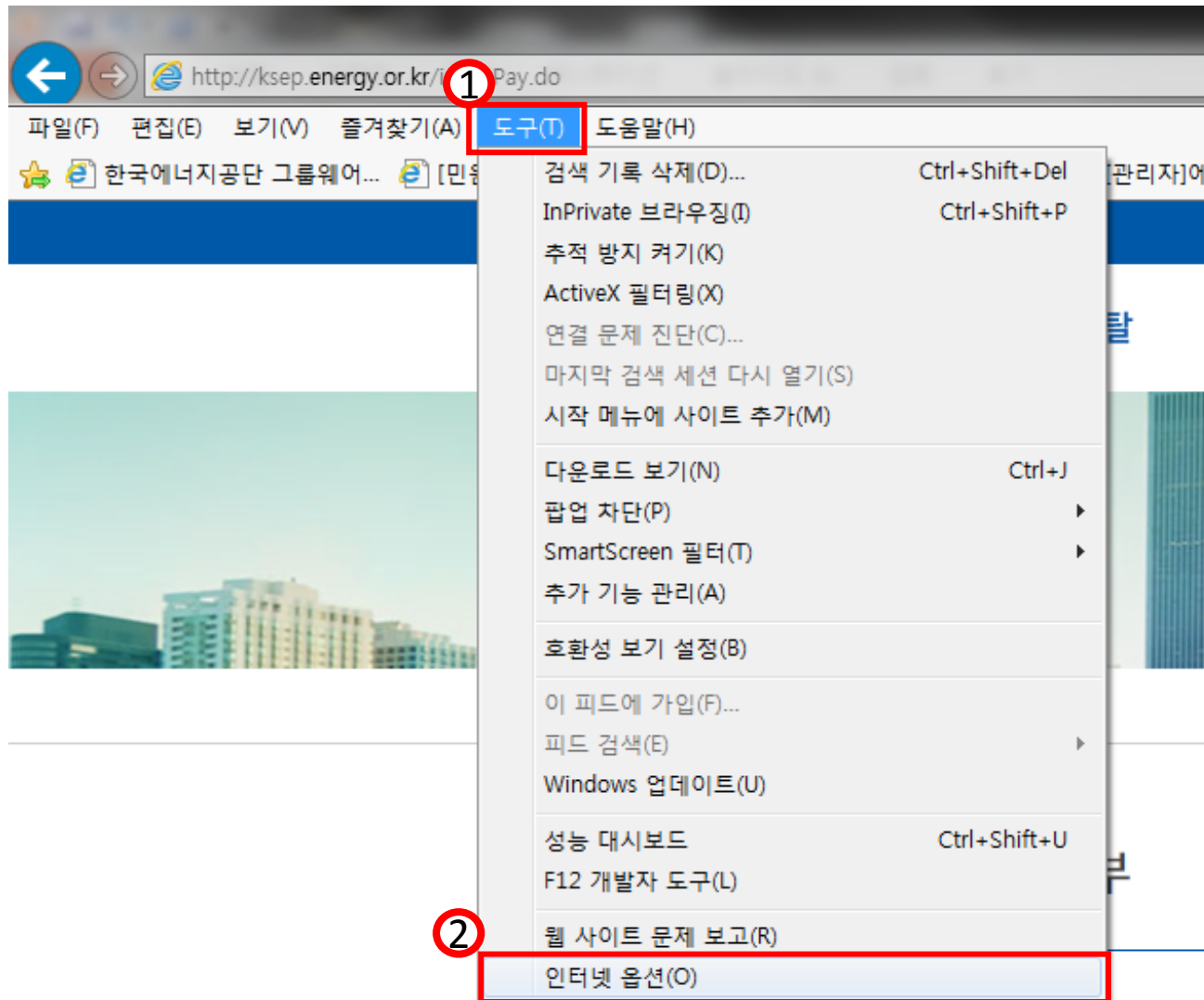
02

온라인검토시스템 에너지절약통합포탈

2-1) 해결방안(인터넷 환경설정)

기능설명

1. 주소 창 아래 도구 - '인터넷 옵션' 선택



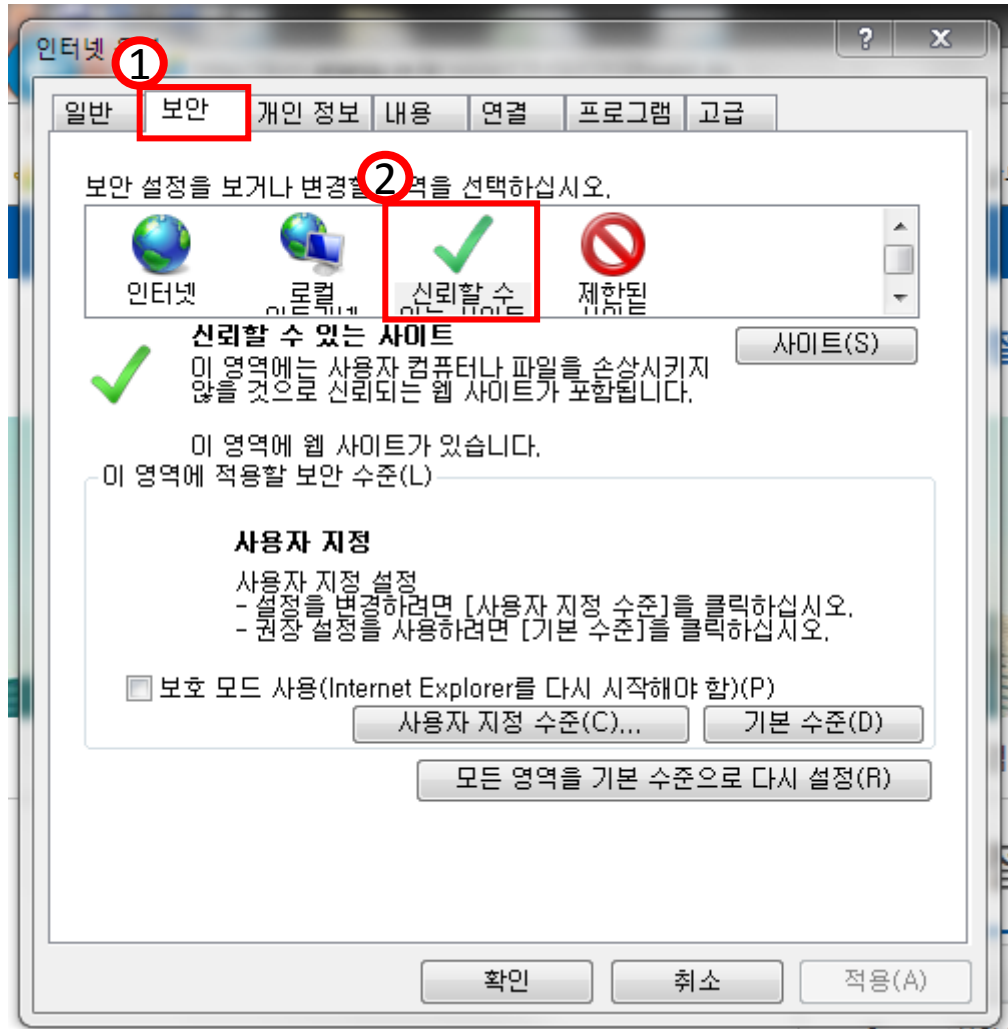
02

온라인검토시스템 에너지절약통합포탈

2-1) 해결방안(인터넷 환경설정)

기능설명

1. '보안' 탭 - '신뢰할 수 있는 사이트' 클릭

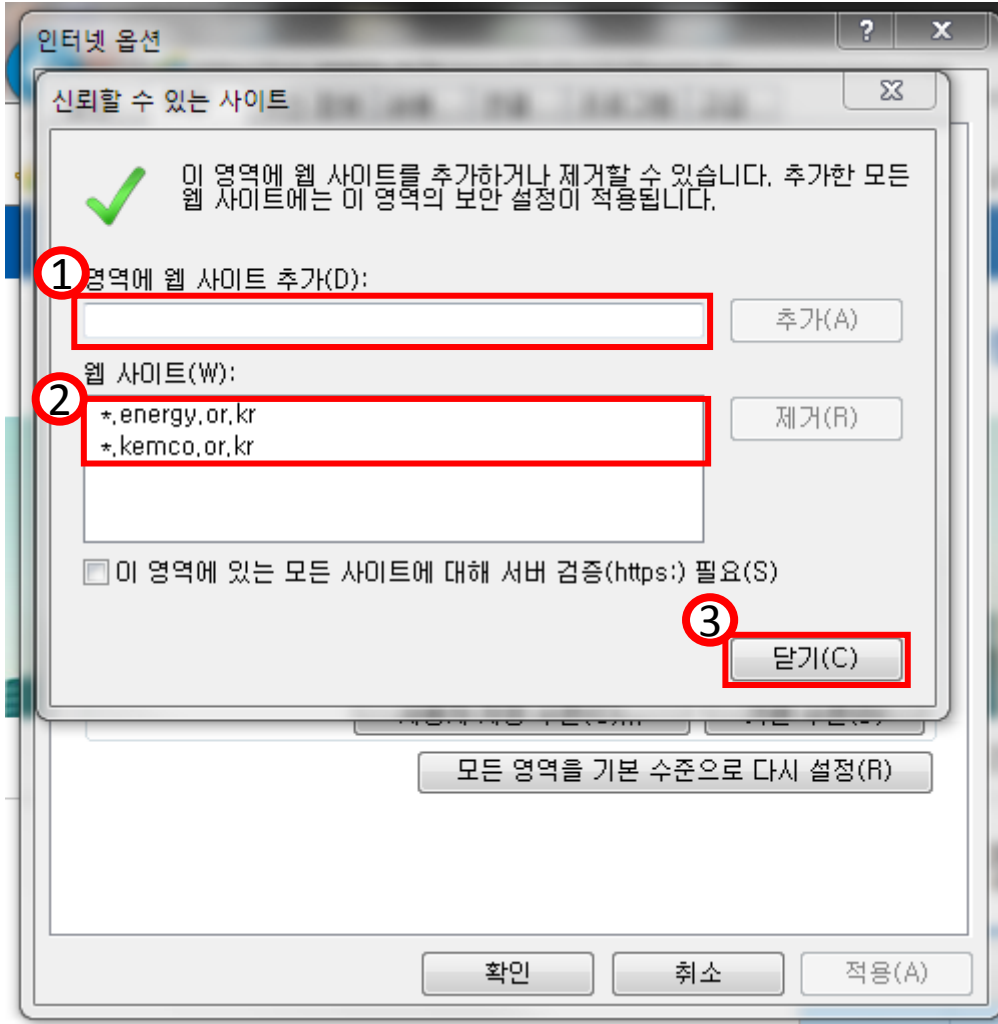


02

온라인검토시스템 에너지절약통합포탈

2-1) 해결방안(인터넷 환경설정)

기능설명



1. 영역에 웹 사이트를 추가해야 합니다.
 - ① energy.or.kr
 - ② kemco.or.kr
2. 웹 사이트에 등록된 주소 확인 후 닫기

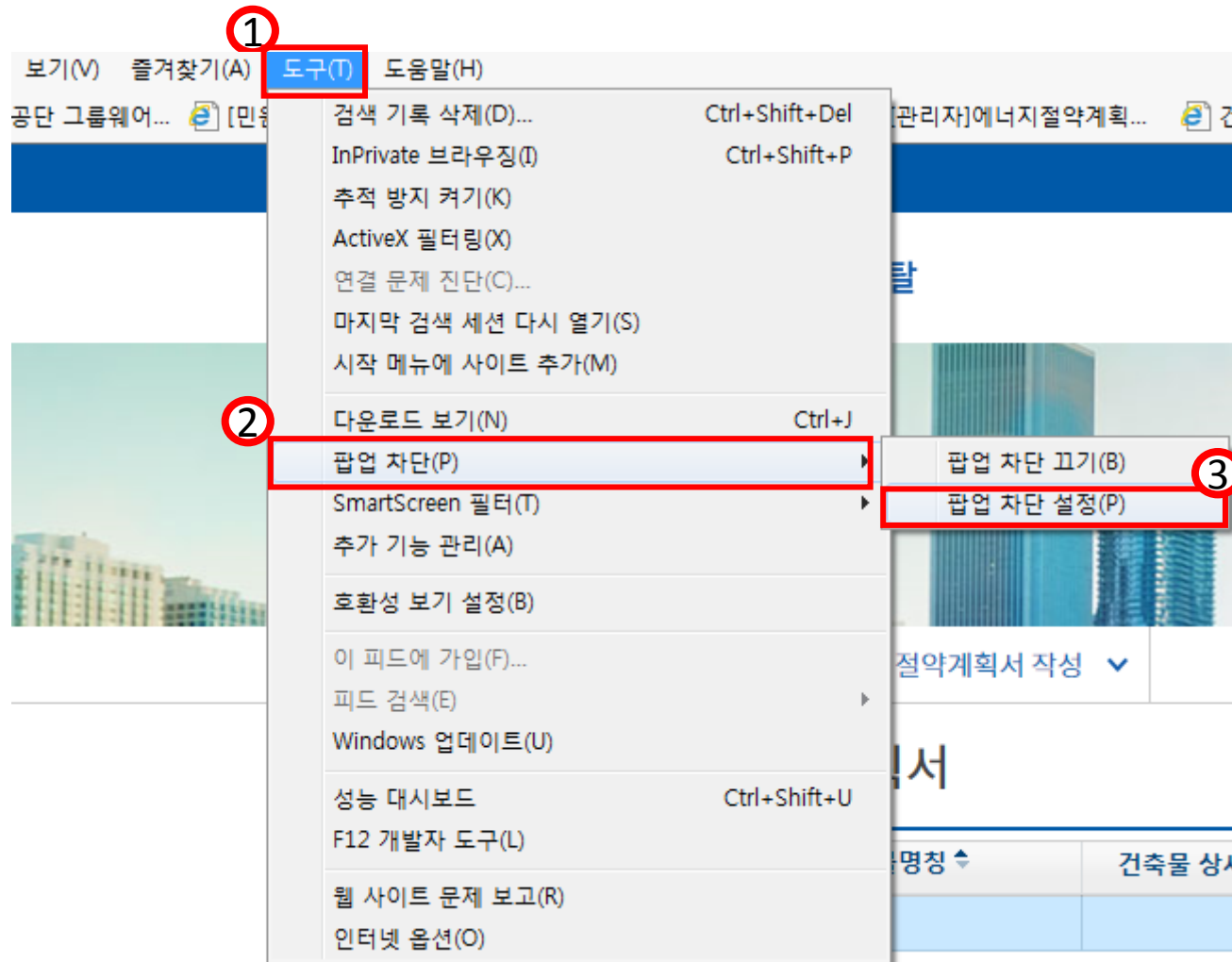
02

온라인검토시스템 에너지절약통합포탈

2-2) 해결방안(인터넷 환경설정)

기능설명

1. 인터넷 주소 창 도구 - 팝업차단 - 팝업차단 설정 클릭

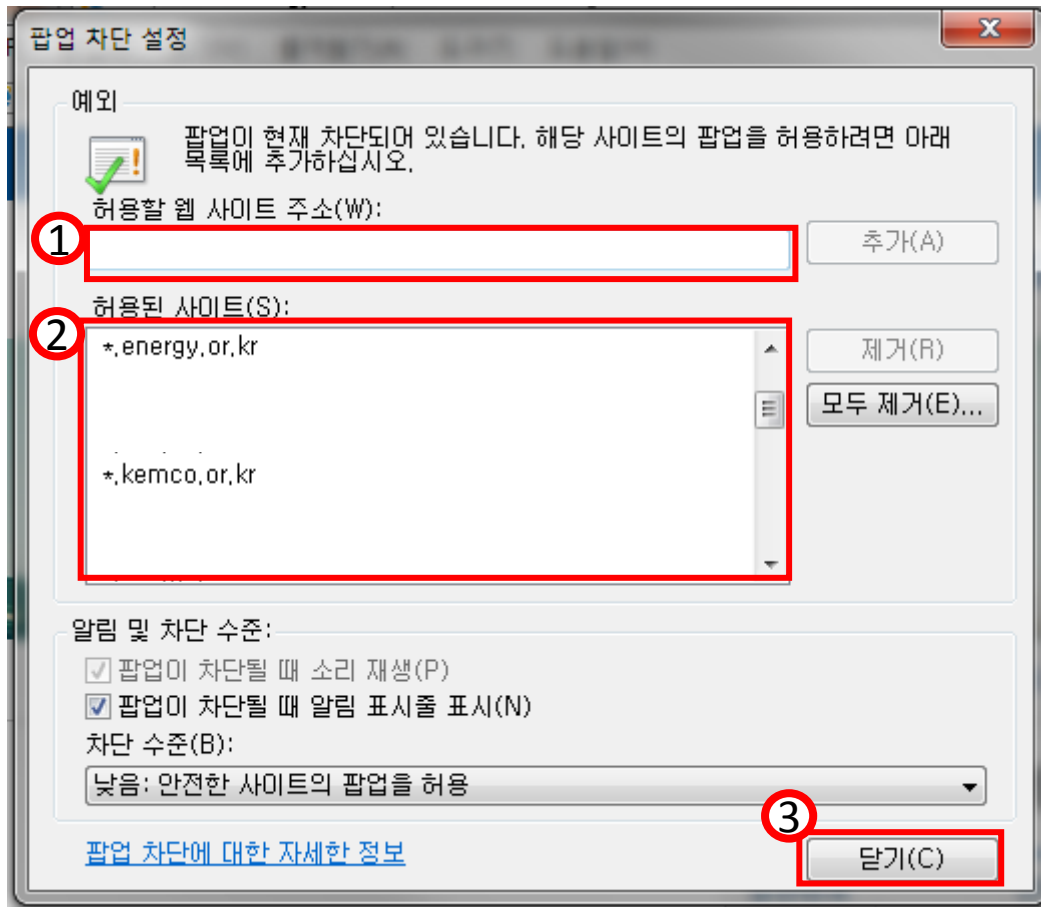


02

온라인검토시스템 에너지절약통합포탈

2-2) 해결방안(인터넷 환경설정)

기능설명



1. '허용할 웹 사이트 주소'에 2개 주소 추가
 - ① energy.or.kr
 - ② kemco.or.kr
2. 허용된 사이트에 위 주소 추가 되었는지 확인
3. "닫기" 버튼 클릭

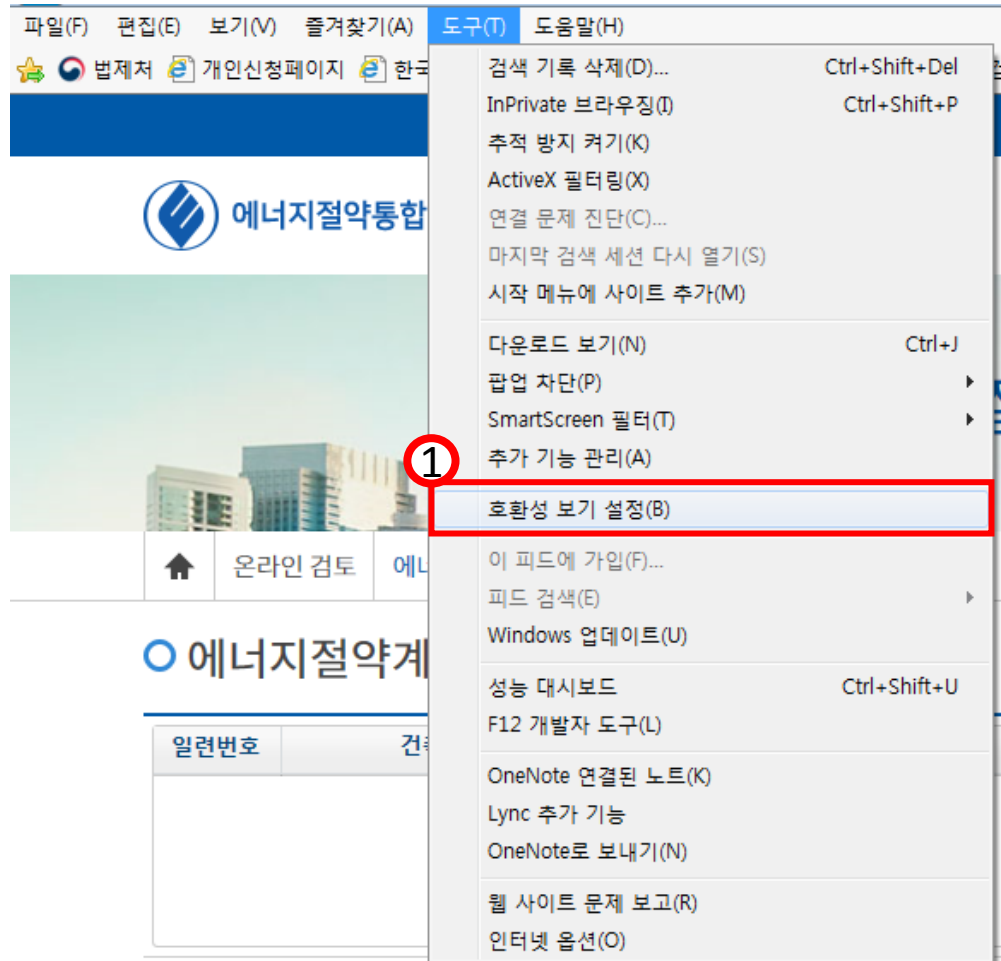
02

온라인검토시스템 에너지절약통합포탈

2-2) 해결방안(인터넷 환경설정)

기능설명

1. 주소 창 아래 인터넷도구 - 호환성 보기 설정

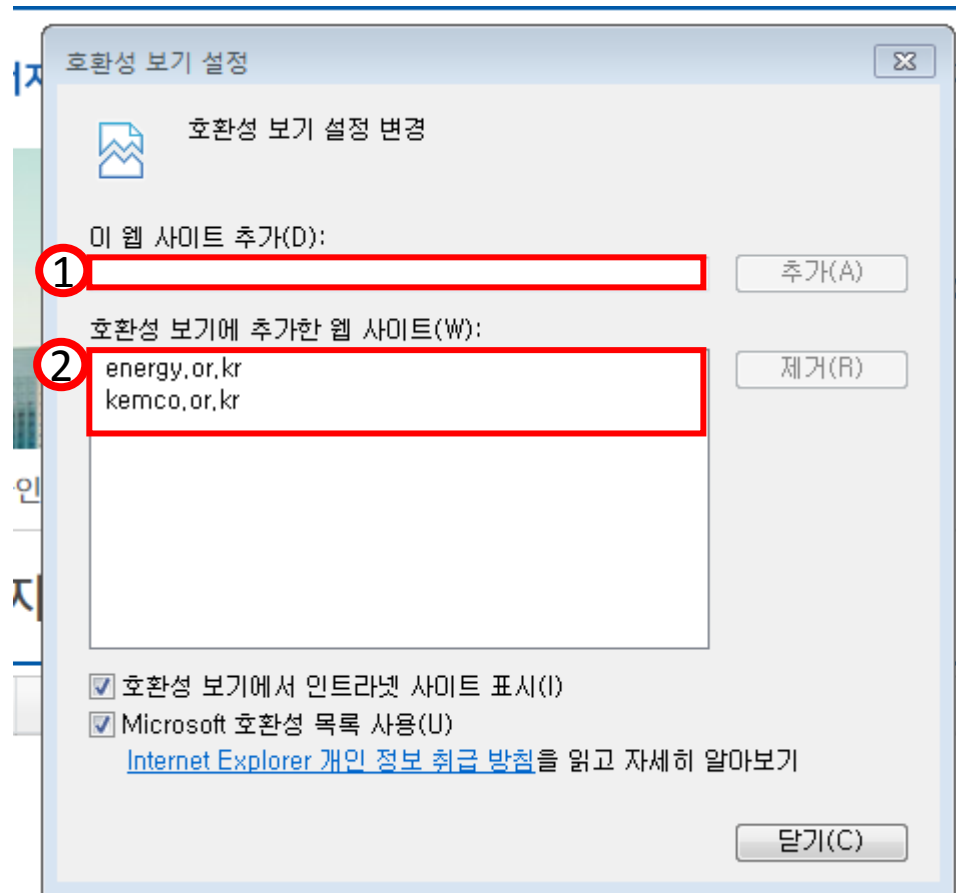


02

온라인검토시스템 에너지절약통합포탈

2-2) 해결방안(인터넷 환경설정)

기능설명



1. '이 웹 사이트 추가' 에 아래 2개 사이트 추가
 - ① energy.or.kr
 - ② kemco.or.kr
2. '닫기' 클릭

02 온라인검토시스템 에너지절약통합포탈

2-2) 해결방안(인터넷 환경설정)

기능설명

1. '새로고침(F5)' 후 재시도 해주시기 바랍니다.

The screenshot shows the homepage of the Energy Saving Integrated Portal. The main banner features a cityscape with several energy-saving statistics: 86%, 72%, 32%, 72%, 22%, 12%, 22%, 13%, and 02%. Below the banner are four service icons: '절약계획서 수수료 납부', '온라인 검토 신청서 작성', '에너지절약 설계항목 안내', and '에너지절약 설계지원'. At the bottom, there is a '공지사항' (Notice) table and a '자주 묻는 질문' (FAQ) section.

공지사항	
에너지절약통합포탈 이용안내(온라인검토 및 수수료납부)	2017-07-12
건축물에너지절약 포탈시스템이 오픈되었습니다.	2017-01-18

감사합니다.